

# MOBILIÁRIO

AMPLIAÇÃO E REQUALIFICAÇÃO DA EB DE COLMEIAS  
EDIFÍCIO 2

União de Freguesias de Colmeias e Memória

Leiria

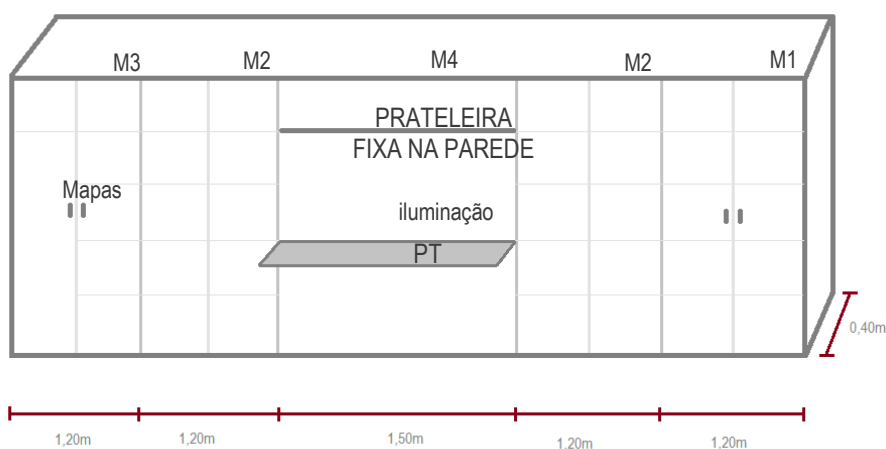


## MOBILIÁRIO – Escola de Colmeias

Armários compostos por: interiores em aglomerado branco, exteriores em melamina cor faia, incluindo prateleiras, gavetas, puxadores, dobradiças, e demais acessórios, tudo de acordo com desenhos de pormenor, com as seguintes dimensões:

Armário com 6,30m x 0,40m x 2,00m de dimensões (CxPxH), a colocar nas Salas de Aula, composto por 4 módulos distintos:

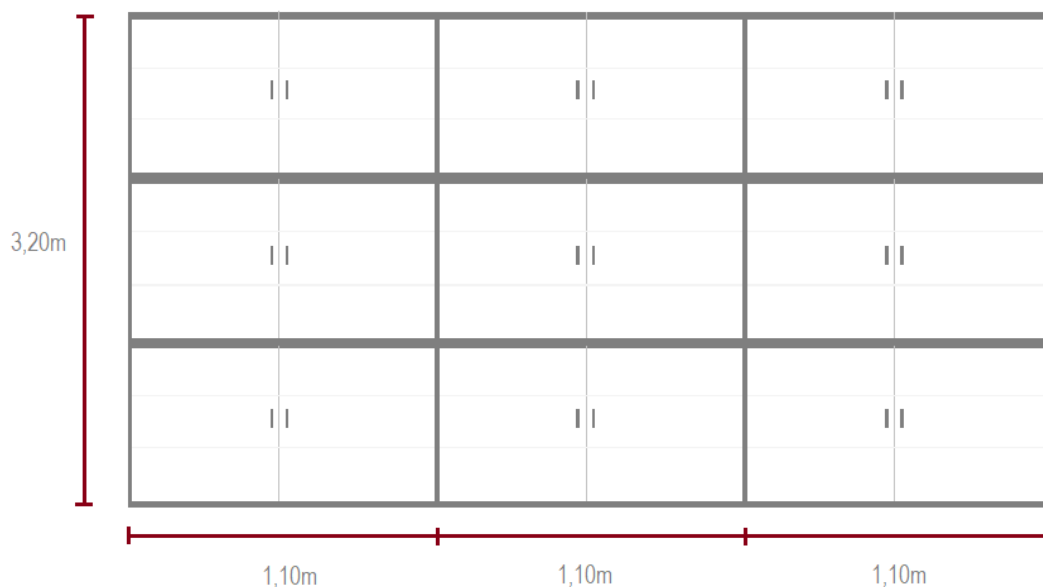
- Módulo 1 - 1,20m x 0,40m x 2,00m de dimensão (CxPxH), composto por 2 portas e 4 prateleiras intermédias
- Módulo 2 - 1,20m x 0,40m x 2,00m de dimensão (CxPxH), composto 4 prateleiras intermédias (estante)
- Módulo 3 - 1,20m x 0,40m x 2,00m de dimensão (CxPxH), composto por 2 portas, 1 divisória central, 4 prateleiras intermédias lado esquerdo, 1 prateleira superior lado direito (mapas)
- Módulo 4 - 1,50m x 0,40m x 2,00m de dimensão (CxPxH), composto por mesa de trabalho com 1,50 x 0,70m (CxP) e 1 prateleira superior.



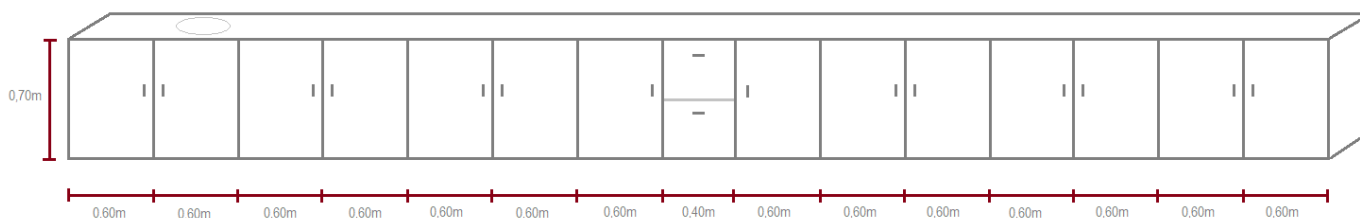


Armário com 3,40m x 0,40m x 3,20m de dimensões (CxPxH), a colocar nos Gabinetes, composto por:

- Módulo 1 - 1,10m x 0,40m x 3,2m de dimensão (CxPxH), composto por 6 portas, divisória central vertical e 8 prateleiras intermédias, sendo 2 fixas.



Bancada de trabalho com 8,80x0,60x0,70m (CxPxH) de dimensões, composta por: interiores em aglomerado branco, exteriores em melamina cor faia com as seguintes dimensões: 14 módulos de 0,60mx0,60m de dimensões (CxP) com porta e prateleira intermédia e 1 módulo de gavetas com 0,40x0,60m de dimensões (CxP), incluindo prateleiras, gavetas, puxadores, dobradiças, e demais acessórios, tudo de acordo com desenhos de pormenor, incluindo tampo em pedra calcária nos tons cinza com furação para embutir 1 cuba de lava-louça e todos os trabalhos preparatórios e complementares.



Bancos corridos com assento composto por réguas de madeira maciça de pinho envernizado, estrutura em aço quadrado, ou equivalente, incluindo todos os materiais necessários, com as seguintes dimensões:

- Banco corrido com 2000x400x450mm
- Banco corrido com 2000x400x450mm
- Banco corrido com 2000x400x450mm
- Banco corrido com 2000x400x450mm



Fornecimento e assentamento de cabides com régua em madeira maciça de pinho envernizado e cabides em metal, ou equivalente, incluindo todos os materiais necessários, com as seguintes dimensões:

- Cabide com 1800x120mm com 10 ganchos
- Cabide com 1500x120mm com 8 ganchos



Fornecimento e aplicação de equipamento lúdico, incluindo fundações em betão, todos os trabalhos, meios, materiais, acessórios e equipamentos necessários à sua execução, montagem e bom funcionamento, tudo de acordo com as indicações do fabricante:

- Mola Abelha



Materiais: Figura em Fibra de vidro e mola metálica zincada e lacada.

Idade Recomendada: 3 a 6 anos

Altura de queda: 550 mm.

Área de segurança: 3500 x 2500 mm.

Dimensões: 7400 x 4200 x 7850 mm.

Fixações: bucha metálica

- Torre Escorrega e Baloço



Materiais: Tubo em alumínio de secção quadrada 95x95mm termolacado. Plástico rotomoldado. Correntes em inox. Assento em aborrachado.

Idade Recomendada: 3 a 12 anos

Altura de queda: 1230 mm.

Área de segurança: 7945 x 6765 mm.

Dimensões: 4245 x 4285 x 3100 mm.

Fixações: bucha metálica

- Prancha Dupla em Madeira



Materiais: Tubo quadrado 100x40 metalizado e lacado. Plástico tricolor 19 mm. Acentos em borracha.

Idade Recomendada: 3 a 12 anos

Altura de queda: 960 mm.

Área de segurança: 4500 x 2300 mm.

Dimensões: 2500 x 230 x 950 mm.

Fixações: bucha metálica

- Painel informativo



Materiais: Poste em tubo de alumínio de secção quadrada 95 x 95 mm temolacado. Placa informativa em laminado de alta pressão (HPL) com 12.5 mm de espessura.

Fixação: Por enterramento, com uma profundidade de 200 mm, ou através de buchas metálicas

Dimensões: 800 x 110 x 2000 mm